

Муниципальное автономное общеобразовательное
учреждение
"Гимназия №12 имени Г.Р. Державина"

Рассмотрена и согласована
На заседании кафедры
Протокол № 1
28.08.2023г.

Утверждена
приказом № 168/2 от 29.08.23г.



Директор
Н.П. Черемисина

Принята на методическом
Совете гимназии
Протокол № 1
29.08.2023г.

Дополнительная общеобразовательная общеразвивающая
программа физкультурно - спортивной направленности
«Мини - футбол»
(стартовый уровень)
Возраст обучающихся: 7-10 лет
Срок реализации: 1 год

Составитель: педагог дополнительного образования,
Шинкин Александр Анатольевич

Тамбов, 2023

Пояснительная записка

Система физического воспитания в нашей стране имеет многолетний опыт становления и направлена на решение основных социально значимых задач: укрепление здоровья населения, физическое и двигательное развитие и воспитание высоких нравственных качеств.

Особое внимание уделяется детскому возрасту, поскольку на этом этапе развития закладывается основа дальнейшего совершенствования и формируется потенциал физических возможностей, которые могут быть реализованы в различных сферах деятельности человека.

Обязательным компонентом ФГОС является внеурочная деятельность. В проекте образовательных стандартов внеурочная деятельность рассматривается как специально организованная деятельность обучающихся в рамках вариативной части образовательного плана.

Рабочая программа внеурочной деятельности «Мини-футбол» предназначена для физкультурно-спортивной и оздоровительной работы с учащимися 3–9 классов, проявляющими интерес к физической культуре и спорту.

В программе представлены доступные для учащихся упражнения, способствующие овладению элементами техники и тактики игры в волейбол, развитию физических способностей.

Программа курса внеурочной деятельности «Любимая игра» разработана на основе нормативных документов к составлению программ внеурочной деятельности по ФГОС:

Федеральный закон от 29 декабря 2012 г. №273-ФЗ «Об образовании в Российской Федерации».

Федеральный государственный образовательный стандарт основного общего образования, утвержденный приказом Министерства образования и науки Российской Федерации от 17.12.2010 г. № 1897 «Об утверждении федерального государственного стандарта основного общего образования» (зарегистрирован Минюстом России 01.02.2011г., регистрационный №19644) с изменениями, утвержденными приказом Министерства образования и науки Российской Федерации от 29.12.2014г. №1644 (зарегистрирован Министерством юстиции Российской Федерации 06.02.2015 г., регистрационный №35915).

Постановление Правительства Российской Федерации от 23.03.2001 № 224 «О проведении эксперимента по совершенствованию структуры и содержания общего образования» в части сохранения и укрепления здоровья школьников.

Постановление от 29 декабря 2010 г. № 189 «Об утверждении СанПиН 2.4.2.2821-10 «Санитарно-эпидемиологические требования к условиям и организации обучения в общеобразовательных учреждениях».

Актуальность

В наше время в жизни современного школьника существует проблема гиподинамии. Такая ситуация, о которой уже не один день бьют тревогу педагоги, врачи и ученые, опасна, прежде всего, создающимся дефицитом двигательной активности. Естественно, что в условиях повышенной учебной нагрузки и дефицита двигательной активности учащихся важнейшую роль играет эффективная организация физкультурно-оздоровительной работы в школе, в том числе во внеурочное время. Вот почему наиболее эффективных средств физкультурно-оздоровительной работы со школьниками во внеурочное время мини-футбол

занимает видное место. Развивает двигательную активность, улучшает сердечно-сосудистую и дыхательную систему, укрепление иммунной системы организма.

Цели и задачи

Каждое занятие физической культуры должно иметь ясную целевую направленность, конкретные и четкие педагогические задачи, которые определяют его содержание, выбор методов, средств обучения и воспитания, способов организации учащихся. Обучение школьников игре в мини-футбол – педагогический процесс, направленный на укрепление здоровья занимающихся, развитие их физических качеств и освоение технико-тактических приемов игры. **Целью** обучения игре в мини-футбол является содействие всестороннему развитию личности посредством формирования физической культуры школьника.

Достижение цели физического воспитания и, в частности, мини-футбола, обеспечивается решением основных **задач**, направленных на:

- 1) закаливание детей;
- 2) содействие гармоничному развитию личности;
- 3) содействие воспитанию нравственных и волевых качеств у учащихся;
- 4) привитие навыков здорового образа жизни;
- 5) воспитание потребности и умения самостоятельно заниматься физическими упражнениями;
- 6) обучение двигательным навыкам и умениям;
- 7) приобретение теоретических знаний в области физической культуры и спорта, в т.ч. мини-футбола;
- 8) развитие двигательных умений и навыков;
- 9) умения выполнять технические приемы мини-футбола в соответствии с возрастом;
- 10) играть мини-футбол, применяя изученные тактические приемы.

Отличительные особенности данной дополнительной образовательной программы:

- 1) укрепление здоровья;
- 2) развитие коммуникативных компетенций.

Возраст детей – младший (10-11 лет).

Для детей младшего школьного возраста необходимой является потребность в высокой двигательной активности. Он наиболее благоприятен для развития физических способностей – скоростных и координационных, а также способностей длительно выполнять циклические действия в режимах умеренной и большой интенсивности.

В подростковом возрасте в основном завершается формирование всех функциональных систем. На этот возраст приходится период продолжающегося совершенствования моторных способностей, больших возможностей в развитии двигательных качеств. Быстро улучшаются координационные, силовые и скоростно-силовые способности.

Сроки реализации программы – один год.

Форма обучения - групповая.

Режим занятий – 2 академических часа в неделю.

Методы обучения – групповой, соревновательные, поточный.

Учащиеся должны знать и иметь представление:

- 1) об особенностях зарождения, истории мини-футбола;
- 2) о физических качествах и правилах их тестирования;
- 3) основы личной гигиены, причины травматизма при занятиях мини-футболом и правила его предупреждения;
- 4) основы судейства игры мини-футбол.

Учащиеся должны уметь:

- 1) выполнять по физической подготовке в соответствии с возрастом;
- 2) владеть тактико-техническими приемами мини-футбола;
- 3) уметь организовать самостоятельные занятия мини-футболом, а также, с группой товарищей;
- 4) организовывать и проводить соревнования по мини-футболу в классе, во дворе, в оздоровительном лагере и другое.

Личностные и метапредметные результаты освоения курса

Данная программа курса внеурочной деятельности предусматривает достижение следующих результатов:

- **личностные результаты** – готовность и способность учащихся к саморазвитию, сформированность мотивации к учению и познанию, ценностно-смысловые установки выпускников, отражающие их индивидуально-личностные позиции, социальные компетентности, личностные качества; сформированность основ российской, гражданской идентичности;
- **метапредметные результаты** – освоенные учащимися универсальные учебные действия (познавательные, регулятивные и коммуникативные);
- **предметные результаты** – освоенный учащимися в ходе изучения учебных предметов опыт специфической для каждой предметной области деятельности по получению нового знания, его преобразованию и применению, а также система основополагающих элементов научного знания, лежащая в основе современной научной картины мира.

Регулятивные УУД:

- *определять и формулировать* цель деятельности на занятии с помощью учителя, а далее самостоятельно;
- *проговаривать* последовательность действий;
- уметь *высказывать* своё предположение (версию) на основе данного задания, уметь *работать* по предложенному учителем плану, а в дальнейшем уметь самостоятельно планировать свою деятельность;
- средством формирования этих действий служит технология проблемного диалога на этапе изучения нового материала;
- учиться совместно с учителем и другими воспитанниками *давать* эмоциональную *оценку* деятельности команды на занятии.

Средством формирования этих действий служит технология оценивания образовательных достижений (учебных успехов).

Познавательные УУД:

- добывать новые знания: *находить ответы* на вопросы, используя разные источники информации, свой жизненный опыт и информацию, полученную на занятии;
- перерабатывать полученную информацию: *делать* выводы в результате совместной работы всей команды;

Средством формирования этих действий служит учебный материал и задания.

Коммуникативные УУД:

- умение донести свою позицию до других: оформлять свою мысль. *Слушать* и *понимать* речь других;
- совместно договариваться о правилах общения и поведения в игре и следовать им;
- учиться выполнять различные роли в группе (лидера, исполнителя, критика).

Средством формирования этих действий служит организация работы в парах и малых группах.

Оздоровительные результаты программы внеурочной деятельности:

- осознание учащимися необходимости заботы о своём здоровье и выработки форм поведения, которые помогут избежать опасности для жизни и здоровья, уменьшить пропуски занятий по причине болезни, регулярно посещать спортивные секции и спортивно-оздоровительные мероприятия;
- социальная адаптация детей, расширение сферы общения, приобретение опыта взаимодействия с окружающим миром.

Первостепенным результатом реализации программы внеурочной деятельности будет сознательное отношение учащихся к собственному здоровью.

Формы подведения итогов реализации дополнительной образовательной программы:

- 1) школьные соревнования в 3-4 х классах;
- 2) участие в муниципальных соревнованиях.

Содержание программы, 68 часов:

Тестирование. 2 часов

Общая и специальная физическая подготовка. 10 часов

Особенности использования средств общей и специальной физической подготовки в различных возрастных группах (объем, интенсивности и т.д.). В зависимости от периода подготовки (подготовительного, соревновательного, переходного). Особенности применения средств скоростно-силовой подготовки.

Техника и тактика игры. 34 часов

- техника передвижений, остановок, поворотов и стоек, ведение мяча, ударов по воротам, защиты, перемещений.

- тактика игры, тактика особого нападения, позиционные нападения без изменения позиций игроков.

Контрольные игры. 10 часов

Анализ проведенной игры. Положение команды в календаре. Состав команды и установка на игру всей команде, а также отдельным игрокам в предстоящих встречах.

Подвижные игры на развитие ловкости и координации. 12 часов

Тематическое планирование

№	Содержание материала	Количество часов
1	ПТБ Бег. Техника передвижений, остановок, поворотов и стоек	2
2	Тестирование. Техника нападений. Игра.	2
3	Бег, специальные упражнения, техника нападений	2
4	Техника нападений, игра	2
5	ПТБ Специальные упражнения, техника нападений, игра	2
6	Специальные упражнения, техника защиты, игра.	2
7	Бег, специальные упражнения, передача мяча, техника защиты, игра.	2
8	Бег, техника защиты, игра.	2
9	Бег, специальные упражнения, техника передвижений, остановок, поворотов, игра на внимание.	2
10	Бег, специальные упражнения, техника передвижений, техника передвижений, поворотов, остановок, игра.	2
11	Специальные упражнения, эстафеты, игра.	2
12	Бег, специальные упражнения, техника ведения мяча, игра.	2

13	Бег, техника ударов по мячу. Игра	2
14	Бег, удары по мячу в ворота, игра.	2
15	ПТБ Бег, специальные упражнения, техника защитных действий (действия против игрока без мяча с мячом выбивание, отбор, перехват), игра.	2
16	Бег, специальные упражнения, техника защитных действий (действия против игрока без мяча с мячом выбивание, отбор, перехват), игра.	2
17	Бег, специальные упражнения, техника ударов по мячу и остановок мяча, игра.	2
18	ПТБ Бег, специальные упражнения, техника ведения мяча, (варианты ведения мяча без сопротивления и с сопротивлением защитника), игра.	2
19	Бег, специальные упражнения, тактические действия: (индивидуальные, групповые и командные тактические действия в нападении и защиты), игра.	2
20	Контрольная игра.	2
21	ПТБ Бег, специальные упражнения, тактические действия; индивидуальные в защите. Командные действия в нападении.	2
22	Контрольная игра.	2
23	Бег, специальные упражнения, развитие координационных способностей. Игра.	2
24	Бег, специальные упражнения, комплексное развитие психомоторных способностей, игра.	2
25	Бег, специальные упражнения, комплексное развитие психомоторных способностей, игра.	2
26	ПТБ Бег, специальные упражнения, овладение игрой и комплексное развитие психомоторных способностей, игры.	2
27	Контрольная игра.	2
28	Бег, закрепление техники перемещений, владение мячом и развитие координационных способностей.	2
29	Бег, освоение тактики игры, игра «снайперы»	2
30	Бег, контрольная игра.	2
31	ПТБ Бег, специальные упражнения, освоение тактики игры, игра на внимание.	2
32	Бег, игра по упрощенным правилам.	4
33	Бег, игра по правилам.	4
34	Бег, игра по правилам.	4
	Итого	74

Примечание:

*ПТБ - правило техники безопасности

**ОРУ - общеразвивающие упражнения

5. Методическое обеспечение дополнительной образовательной программы включает в себя описание:

Содержание и методика проведения контрольных испытаний

Бег 30 м. Бег выполняется с высокого старта. Секундомер запускается по первому движению испытуемого.

Челночный бег 30 м (5x6 м). На расстоянии 6 м друг от друга обозначаются линия старта и контрольная линия. По сигналу испытуемый начинает бег, преодолевая обозначенную дистанцию 5 раз. При изменении направления движения обе ноги испытуемого должны пересекать каждый раз одну из упомянутых линий.

Челночный бег 30 м (3x10 м). Упражнение с такими же требованиями, как и предыдущее.

Челночный бег 104 м (рис. 1). Линией старта служит линия ворот. От ее середины испытуемый по сигналу выполняет рывок до 6-метровой отметки, касаясь ее ногой. Повернувшись на 180°, он возвращается назад. Далее он совершает рывок до 10-метровой отметки. Повернувшись кругом, испытуемый устремляется к линии старта. Далее он бежит до средней линии поля (20 м) и возвращается к линии ворот. Затем он вновь совершает рывок к 10-метровой отметке, возвращается к месту старта. Завершается

упражнение рывком до 6-метровой отметки и возвратом к линии ворот. Достигнув той или иной отметки, испытуемый должен перед поворотом коснуться ее ногой.

Прыжок в длину с места. Испытуемый принимает исходное положение на контрольной линии (ноги на ширине плеч). Не переступая ее, он делает несколько махов руками и, с силой оттолкнувшись, махом рук снизу вверх производит прыжок. Из трех попыток засчитывается лучший результат.

Отжимание в упоре лежа. Измерение проводится по общепринятой методике.

Бег 300 м. Проводится на стадионе. Результат испытуемого фиксируется по общепринятым правилам.

Тест Купера. Проводится бег на стадионе в течение 12 мин.

Фиксируется дистанция, которую испытуемый сможет преодолеть за это время.

Специальная подготовленность

Жонглирование мячом ногами. Упражнение выполняется поочередно правой и левой ногой. Удары, выполненные одной ногой дважды, засчитываются за один удар. Из трех попыток учитывается лучший результат.

Жонглирование мячом (комплексное). Испытуемый выполняет удары правой и левой ногой (различными частями подъема и сторонами стопы), бедром и головой. Удары выполняются в любой последовательности без повторения одного удара более двух раз подряд. Учитываются только удары, выполненные разными способами, в том числе не менее раза головой, правым и левым бедром.

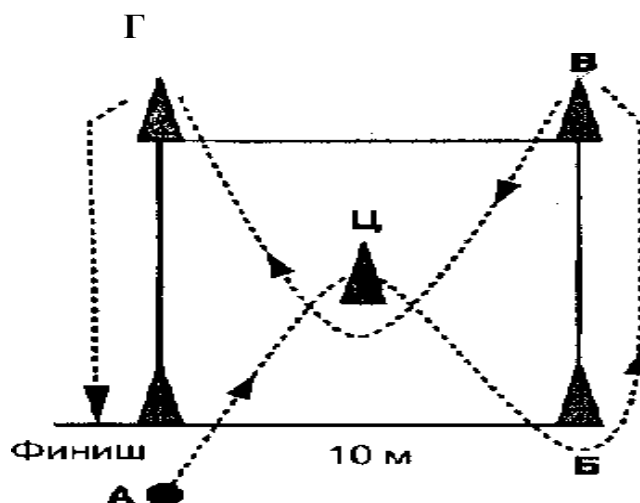
Бег 30 м с ведением мяча. Испытуемый с мячом занимает позицию за линией старта. По сигналу игрок ведет мяч к линии финиша, выполняя на данной дистанции не менее трех касаний мяча ногами. Ведение осуществляется любым способом. Упражнение считается законченным, когда испытуемый пересечет линию финиша. Учитывается время выполнения упражнения. Даются две попытки. Засчитывается лучший результат.

Бег 5x30 м с ведением мяча. Упражнение выполняется так же, как и предыдущее. Финишировав, испытуемый каждый раз возвращается на старт. На это ему дается 25 с. Все старты выполняются с места. Сумма результатов пяти попыток определяет окончательный результат испытуемого.

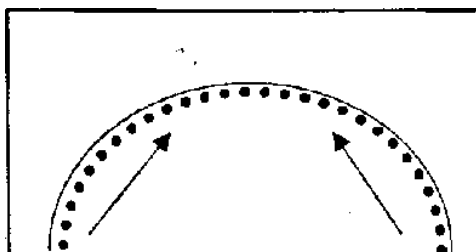
Ведение мяча по «восьмерке» (рис. 2). На поле стойками обозначается квадрат со сторонами 10 м. Одна стойка устанавливается в середине квадрата. По сигналу испытуемый ведет мяч от стойки А к стойке Ц, обходит ее и движется к стойке Б. Обведя ее, он направляется к стойке В, огибает ее с внешней стороны и вновь ведет мяч к стойке Ц. Обводя эту стойку уже с другой стороны, он движется к стойке Г. Обогнув ее, испытуемый финиширует у стойки А. Ведение мяча осуществляется

только внутренней и внешней частью подъема. Учитывается время выполнения задания. Из двух попыток засчитывается лучшая.

Рис. 2. Ведение мяча по «восьмерке»



Ведение мяча по границе штрафной площадки (рис. 3). Испытуемый с мячом встает перед пересечением штрафной и вратарской линий. По сигналу он начинает ведение мяча подошвой правой ноги по границе штрафной площадки до пересечения ее с линией ворот. Как только мяч пересечет эту точку, испытуемый разворачивается и начинает ведение мяча подошвой левой ноги в обратном направлении по границе штрафной площадки. Как только он пересекает с мячом линию ворот, фиксируется время прохождения дистанции.



обратно |-----| туда

Рис. 3. Ведение по границе штрафной площадки

Бросок мяча в цель (рис. 5). Испытуемый выполняет два упражнения. **Первое** упражнение: бросок одной рукой снизу («выкатывание»). Испытуемые 12 и 13 лет таким образом посылают мяч низом в ворота Д шириной 2 м, сооруженные из стоек в середине игрового поля. Для испытуемых 14 и 15 лет такие ворота (Е) устанавливаются дальше, на линии 10-метровой отметки противоположной половины поля. Бросок выполняется из пределов штрафной площадки с двух, трех шагов разбега, не пересекая ее границы. Испытуемый выполняет 6 бросков. Учитывается сумма точных попаданий.

Второе упражнение: бросок одной рукой из-за плеча (или сбоку). Испытуемые 12 и 13 лет таким образом посылают мяч верхом в круги А и Б диаметром 2,5 м. Испытуемые 14 и 15 лет посылают мяч в круги В и Г. Каждый испытуемый выполняет 4 броска в один круг и 4 броска - в другой. Во всех случаях при броске мяч должен пролететь выше стойки (1,8 м), которая устанавливается посередине дистанции, т.е. между целью и 6-метровой отметкой. Учитывается общая сумма точных попаданий.

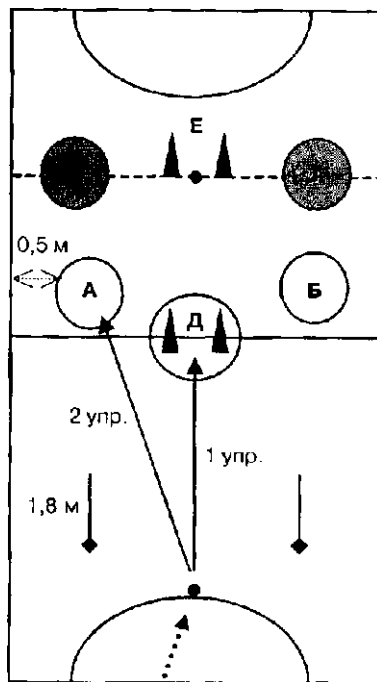


Рис. 5. Бросок мяча в цель

Удар по мячу в цель. Применяется такая разметка, как и в предыдущем упражнении (см. рис. 5). Испытуемые 12 и 13 лет, сделав 2-3 шага разбега, выполняют по 3 удара в каждую из трех целей: в ворота Д и круги А и Б. А испытуемые 14 и 15 лет - в ворота Е и круги В и Г. Удар производится по неподвижному мячу. Удар производится по неподвижному мячу, установленному на 6-метровую отметку. Удары в ворота Д выполняются низом, а в круги А и Б - верхом. Причем при ударах верхом мяч должен пролететь выше стойки (1,8 м), которая устанавливается посередине дистанции, т.е. между целью и 6-метровой отметкой. Учитывается общая сумма точных попаданий.

Ведение, обводка стоек и удар в ворота. Упражнение проводится на игровом поле. Испытуемый с мячом занимает позицию на линии 10-метровой отметки на противоположной стороне поля. По сигналу он ведет мяч вперед, обводит 5 стоек, установленных на другой половине поля через каждые 2 м, и с расстояния 8 м наносит удар в ворота (рис. 6). Время фиксируется с момента старта до пересечения мячом линии ворот. Если мяч не забит в ворота, попытка не засчитывается. Испытуемый выполняет 3 попытки. Учитывается лучший результат.

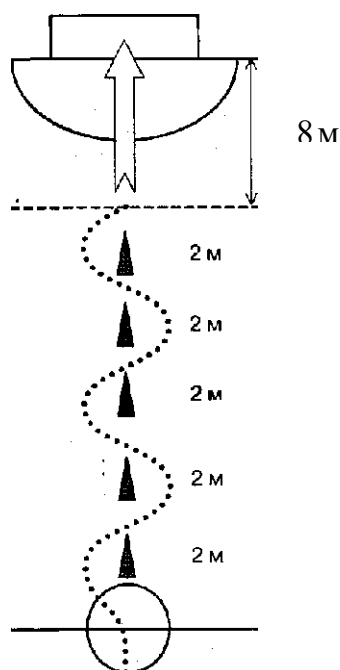


Рис. 6. Ведение, обводка стоек и удар в ворота

Вбрасывание мяча на дальность. Испытуемый осуществляет вбрасывание одной рукой из-за плеча (или сбоку) по коридору шириной 3 м. Сделав в штрафной площади разбег в 3-4 шага, он направляет мяч верхом так, чтобы он приземлился в пределах коридора. Переступить границу штрафной площади запрещается. Испытуемый выполняет 3 попытки. Учитывается лучший результат.

Самоконтроль в подготовке

Самоконтроль играет в подготовке юных футболистов важную роль. Для самоконтроля предлагается несколько простых и доступных для занимающихся самонаблюдений за своим физическим развитием и состоянием здоровья. Их цель - сохранение спортивной работоспособности и совершенствование подготовленности юных футболистов. Комплекс достаточно простых методов самонаблюдения дает возможность получить субъективные и объективные данные. Рекомендуется ежедневно учитывать самочувствие, желание выполнять тренировочные и соревновательные нагрузки, длительность ощущения усталости после них, характер сна, аппетит, сердцебиение, различного характера боли. Непременным условием самоконтроля является обязательность и постоянство самонаблюдений, их систематичность, а также анализ показателей, проводимый совместно с тренером и врачом.

Литература:

1. Комплексная программа физического воспитания. Изд Просвещение 2008г.
2. М.Г. Каменцер «Спортшкола в школе» М. Физкультура и спорт 1985г.
3. Г.А. Васильков «От игры к спорту» М. Физкультура и спорт. 1990г.
4. С.Н. Андреев Э.Г Алиев мини-футбол в школе ОАО Изд «Советский спорт» 2006г.